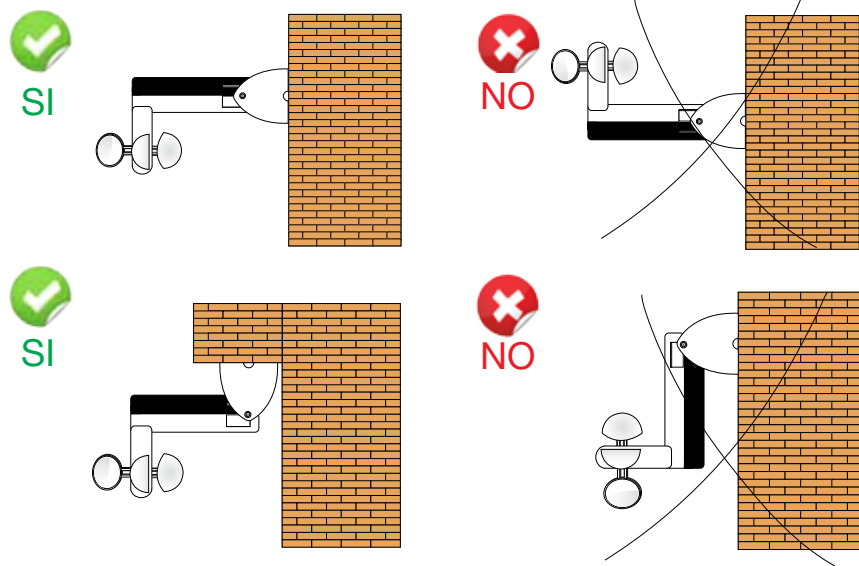


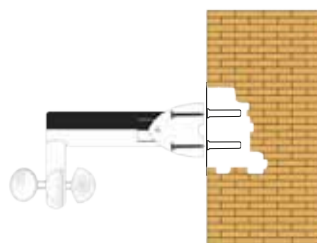
ART. HA00101
Sensore vento



INSTALLAZIONE



FISSAGGIO ANEMOMETRO AL MURO



COLLEGAMENTO

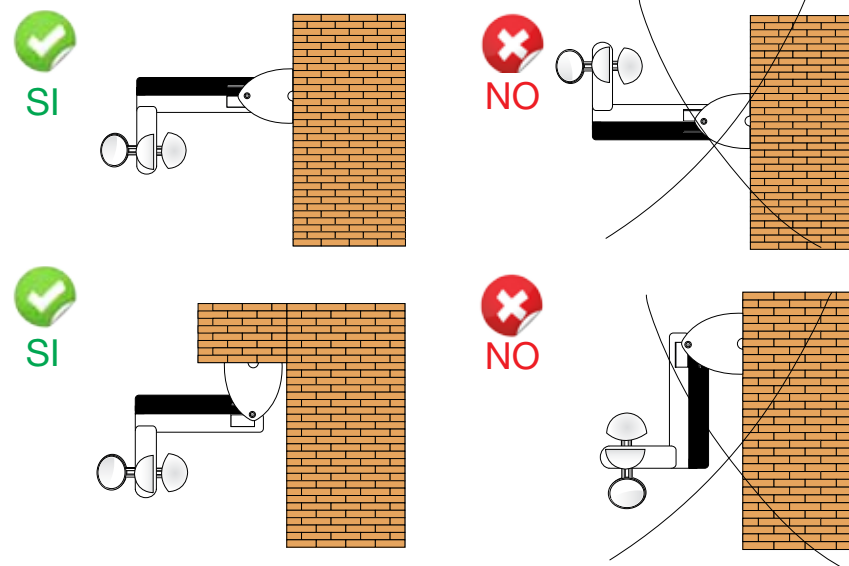
Compatibile con gli ingressi di EVA, EVA KIT TAPPARELLE EVA POWER, MINI EVA e MINI EVA POWER. Collegare i due cavi rispettivamente ad un terminare C (Comune) e al terminale ingresso 1,....,8,....,16 da programmare con funzione sensore vento attraverso il software Lapis.



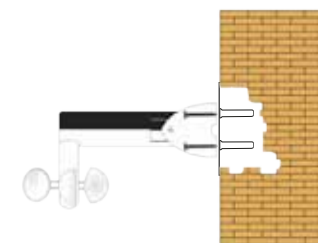
ART. HA00101
Sensore vento



INSTALLAZIONE



FISSAGGIO ANEMOMETRO AL MURO



COLLEGAMENTO

Compatibile con gli ingressi di EVA, EVA KIT TAPPARELLE EVA POWER, MINI EVA e MINI EVA POWER. Collegare i due cavi rispettivamente ad un terminare C (Comune) e al terminale ingresso 1,....,8,....,16 da programmare con funzione sensore vento attraverso il software Lapis.

